



ESTADOS CONTABLES

AL 31/12/2024



COOPERATIVA DE PRODUCTORES AGROPECUARIOS DEL TUCUMAN LTDA.

ÍNDICE

- Nomina del Consejo de Administración y Sindicatura
- Informe del Auditor
- Estados contables, que incluyen:
 - Portada
 - Estado de situación patrimonial
 - Estado de resultado
 - Estado de evolución de patrimonio neto
 - Estado de flujo de efectivo
 - Notas a los estados contables
 - Anexos



NOMINA DEL CONSEJO DE ADMINISTRACIÓN Y SINDICATURA

Presidente:	Robledo, Cristian Matías	DNI N° 26.935.847
Vicepresidente:	Pizarro, Justo José	DNI N° 28.446.828
Secretario:	Gallo, Daniel Alberto	DNI N° 17.077.246
Prosecretario:	Figueroa, Mario Alberto	DNI N° 28.780.218
Tesorero:	Chumba, Walter Ariel	DNI N° 24.965.387
Protesorero:	Graneros, Jhoana Laura	DNI N° 36.427.635
Vocal 1°:	Ferreira, Mónica Rossana	DNI N° 28.446.894
Vocal 2°:	Arias, Ismael Humberto	DNI N° 37.956.609
Vocal 3°:	Graneros, William Leandro	DNI N° 34.860.881
Vocal suplente 1°:	Gallo, Demián Alexis	DNI N° 35.547.632
Vocal suplente 2°:	Albornoz, Rubén Alberto	DNI N° 24.965.129
Vocal suplente 3°:	Hernández Asencio, Margarita Inés	DNI N° 13.112.396
Sindico:	Leguizamon, Joaquin Emanuel	DNI N° 36.668.685
Sindico Suplente:	Maldonado, Pablo Matias	DNI N° 28.455.234



INFORME DE LOS AUDITORES

**Señor Presidente y Señores del Consejo de Administración y Síndico de
Cooperativa de Productores Agropecuarios del Tucumán Ltda.**

CUIT N°: 33-70819460-9

Domicilio Legal: Mendoza 490 – Piso 6, Oficina 19 – San Miguel de Tucumán – Tucumán.

Opinión

Hemos auditado los estados contables adjuntos de la Cooperativa de Productores Agropecuarios del Tucumán Ltda. - COPAT, con domicilio en la calle Mendoza 490 – Piso 6, Oficina 19 – San Miguel de Tucumán – Tucumán, por el ejercicio económico N° 23 finalizado el 31 de Diciembre de 2024, que comprenden el estado de situación patrimonial al 31 de diciembre de 2024, el estado de resultados, el estado de evolución del patrimonio neto y el estado de flujo de efectivo correspondientes al ejercicio económico terminado en dicha fecha, así como un resumen de las políticas contables significativas y otra información explicativa incluidas en las notas 1 a 7 y los anexos “I” a “VII”.

En nuestra opinión, los estados contables adjuntos presentan razonablemente, en todos sus aspectos significativos, la situación patrimonial de la Cooperativa de Productores Agropecuarios del Tucumán Ltda. - COPAT al 31 de Diciembre de 2024, así como sus resultados, la evolución de su patrimonio neto y el flujo de su efectivo correspondiente al ejercicio económico terminado en esa fecha, de conformidad con las normas contables profesionales argentinas.

Fundamento de la opinión

Hemos llevado a cabo la auditoría de conformidad con las normas de auditoría establecidas en la sección III.A de la Resolución Técnica N° 37 de la Federación Argentina de Consejos Profesionales de Ciencias Económicas (FACPCE). Nuestra responsabilidad de acuerdo con dichas normas se describen más adelante en la sección “Responsabilidades del auditor en relación con la auditoría de los estados contables” de nuestro informe. Somos independientes a la Cooperativa de Productores Agropecuarios del Tucumán Ltda. - COPAT y hemos cumplido las demás responsabilidades de ética de conformidad con los requerimientos del Código de Ética del Colegio de Graduados en Ciencias Económicas de Tucumán y de la Resolución Técnica N° 37 de la FACPCE. Consideramos que los elementos de juicio que hemos obtenido proporcionan una base suficiente y adecuada para nuestra opinión.

Relacionados con los estados contables detallados en los párrafos precedentes consignamos los importes de los rubros que están contenidos en los mismos y que se detallan a continuación:



Fundamento de la opinión (continuación)

	31/12/2024	31/12/2023
	\$c	\$c
Total de Activo Corriente	4.809.770.408	7.328.527.730
Total de Activo No Corriente	3.885.619.339	4.340.732.799
Total del Activo	8.695.389.747	11.669.260.529
Total del Pasivo Corriente	316.762.065	243.817.578
Total del Pasivo No Corriente	13.966.810	35.872.803
Total del Pasivo	330.728.875	279.690.381
Total de Patrimonio Neto	8.364.660.872	11.389.570.148
Ganancia (Pérdida) del Ejercicio	(3.024.909.276)	1.620.882.461

Párrafo de Énfasis

Llamamos la atención sobre la “Nota 6-Simplificaciones Utilizadas por Implementación de la RT 6 de la FACPCE”, en la que se menciona el uso de ciertas simplificaciones previstas para la confección de Estados Contables ajustados por inflación.

Responsabilidad del Consejo de Administración en relación con los estados contables

El Consejo de Administración es responsable de la preparación y presentación razonable de los estados contables adjuntos de conformidad con las normas contables profesionales argentinas, y del control interno que el Consejo de Administración considere necesario para permitir la preparación de estados contables libres de incorrecciones significativas.

Responsabilidades del auditor en relación con la auditoría los estados contables

Nuestros objetivos son obtener una seguridad razonable de que los estados contables en su conjunto están libres de incorrección significativa y emitir un informe de auditoría que contenga nuestra opinión. Seguridad razonable es un alto grado de seguridad, pero no garantiza que una auditoría realizada de conformidad con la Resolución Técnica N° 37 de la FACPCE siempre detecte una incorrección significativa cuando exista. Las incorrecciones pueden deberse a fraude o error y se consideran significativas si, individualmente o de forma agregada, puede preverse razonablemente que influyan en las decisiones económicas que los usuarios toman basándose en los estados contables.

Como parte de una auditoría de conformidad con la Resolución Técnica N° 37 de la FACPCE, aplicamos nuestro juicio profesional y mantenemos una actitud de escepticismo profesional durante toda la auditoría. También:



Responsabilidades del auditor en relación con la auditoría los estados contables (continuación)

- a) Identificamos y evaluamos los riesgos de incorrección significativa en los estados contables, diseñamos y aplicamos procedimientos de auditoría para responder a dichos riesgos y obtenemos elementos de juicio suficiente y adecuado para proporcionar una base para nuestra opinión. El riesgo de no detectar una incorrección significativa debida a fraude es más elevado que en el caso de una incorrección significativa debida a error, ya que el fraude puede implicar colusión, falsificación, omisiones deliberadas, manifestaciones intencionadamente erróneas o la elusión del control interno.
- b) Obtenemos conocimiento del control interno relevante para la auditoría con el fin de diseñar procedimientos de auditoría que sean apropiados en función de las circunstancias y no con la finalidad de expresar una opinión sobre la eficacia del control interno de la Cooperativa.
- c) Evaluamos si las políticas contables aplicadas son adecuadas, así como la razonabilidad de las estimaciones contables y la correspondiente información revelada por el Consejo de Administración de la Cooperativa de Productores Agropecuarios del Tucumán Ltda. - COPAT.
- d) Evaluamos la presentación general, la estructura y el contenido de los estados contables, incluida la información revelada, y si los estados contables representan las transacciones y hechos subyacentes de un modo que logren una presentación razonable.

Nos comunicamos con la Consejo de Administración de la Cooperativa de Productores Agropecuarios del Tucumán Ltda. - COPAT, en relación con, entre otras cuestiones, la estrategia general de la auditoría y los hallazgos significativos de la auditoría, así como cualquier deficiencia significativa del control interno identificada en el transcurso de la auditoría.

Informe sobre otros requerimientos legales y reglamentarios

En cumplimiento de disposiciones vigentes informamos que:

- a) Al 31 de Diciembre de 2.024, la deuda devengada a favor del A.N.Se.S. que surge de los registros contables asciende a \$ 10.190.660,54 no siendo exigibles a dicha fecha.
- b) Hemos aplicado los procedimientos sobre prevención de lavado de activos de origen delictivo y financiación del terrorismo previsto en la Resolución N° 635/24 de la Federación Argentina de Consejos Profesionales de Ciencias Económicas.

San Miguel de Tucumán, 21 de Julio de 2025

MARCHESE, GRANDI, MESON & ASOC.

C.P.N. LUIS PARLO GUZMAN

Mat. Prof. N° 6.255

C.G.C.E. de Tuc. - U.N.T.



ESTADOS CONTABLES

Por el ejercicio anual N° 23 iniciado el 1 de Enero de 2024 y finalizado el 31 de Diciembre de 2024, presentado en forma comparativa con el ejercicio anterior.

Expresados en moneda de curso legal del 31 de Diciembre de 2024, fecha de cierre del ejercicio anual.

COOPERATIVA DE PRODUCTORES AGROPECUARIOS DEL TUCUMAN	
Denominación:	LTDA.
Domicilio Legal:	Mendoza 490 - Piso 6, Oficina 19 - San Miguel de Tucumán - Tucumán.
Actividad principal:	Tabacalera
Matricula Nacional:	N° 24.096 - El Instituto Nacional de Asociativismo y Economía Social (INAES)
Matricula Provincial:	N° 1.181 - Instituto Provincial de Acción Cooperativa y Mutual (IPACYM)

Composición del Capital:			
Tipo de Acciones	Cantidad	V.Nominal \$	Importe \$
Nominativas no endosables	245.409	100	24.540.900
			24.540.900



COOPERATIVA DE PRODUCTORES AGROPECUARIOS DEL TUCUMÁN LTDA.
ESTADO DE SITUACIÓN PATRIMONIAL AL 31 DE DICIEMBRE DE 2024

Presentado en forma comparativa con las cifras correspondientes al cierre del ejercicio económico terminado el 31 de Diciembre de 2023

(Cifras expresadas en pesos corrientes - Nota 1.1)

	31/12/2024	31/12/2023
<u>ACTIVO</u>	\$c	\$c
<u>ACTIVO CORRIENTE</u>		
Caja y bancos (Notas 1.3.1 y 2.1.1)	213.998.064	116.373.357
Inversiones (Notas 1.3.2 y 2.2.1)	839.894.302	61.433.208
Créditos por ventas (Notas 1.3.3 y 2.3.1)	728.300.901	4.142.613.339
Otros créditos (Notas 1.3.4 y 2.4.1)	639.256.831	486.701.653
Bienes de cambio (Notas 1.3.5 y 2.5.1)	2.388.320.310	2.521.406.173
Total del Activo Corriente	4.809.770.408	7.328.527.730
<u>ACTIVO NO CORRIENTE</u>		
Bienes de uso (Nota 1.3.6 y Anexo I)	3.885.619.339	4.340.732.799
Total del Activo no Corriente	3.885.619.339	4.340.732.799
TOTAL DEL ACTIVO	8.695.389.747	11.669.260.529
<u>PASIVO</u>		
<u>PASIVO CORRIENTE</u>		
Deudas:		
Comerciales (Notas 1.3.7 y 2.6.1)	17.368.432	53.782.644
Sociales (Notas 1.3.8 y 2.7.1)	45.171.326	45.016.025
Fiscales (Notas 1.3.8 y 2.8.1)	225.909.590	120.578.093
Otras (Notas 1.3.9 y 2.9.1)	28.312.717	24.440.817
Total de Deudas y del Pasivo Corriente	316.762.065	243.817.579
<u>PASIVO NO CORRIENTE</u>		
Deudas:		
Fiscales (Notas 1.3.8 y 2.8.2)	13.966.810	35.872.803
Total del Pasivo no Corriente	13.966.810	35.872.803
TOTAL DEL PASIVO	330.728.875	279.690.382
PATRIMONIO NETO (Según estado respectivo)	8.364.660.873	11.389.570.148
TOTAL DEL PASIVO Y DEL PATRIMONIO NETO	8.695.389.748	11.669.260.530

Las notas y anexos a los estados contables que se acompañan, forman parte integrante de los mismos.

Presidente
Robledo, Cristian Matías

Tesorero
Chumba, Walter Arie

Secretario
Gallo, Daniel Alberto

Se firma al sólo efecto de su identificación con nuestro informe de fecha 21/07/2025.

Sindico
Leguizamon, Joaquin Emanuel

MARCHESE, GRANDI, MESON & ASOC.

C.P.N. LUIS PABLO GUZMAN
Mat. Prof. N° 6255

C.G.C.E. de Tuc. - U.N.T.



COOPERATIVA DE PRODUCTORES AGROPECUARIOS DEL TUCUMÁN LTDA.**ESTADO DE RESULTADOS CORRESPONDIENTE AL EJERCICIO ANUAL AL 31 DE DICIEMBRE DE 2024**

Presentado en forma comparativa con las cifras correspondientes al cierre del ejercicio económico terminado el 31 de Diciembre de 2023

(Cifras expresadas en pesos corrientes - Nota 1.1)

	<u>31/12/2024</u>	<u>31/12/2023</u>
	<u>\$c</u>	<u>\$c</u>
<u>Resultado de las actividades que continúan</u>		
Resultado por ventas		
Ventas netas (Nota 2.11)	4.572.485.494	5.639.076.496
Costo de venta de bienes y servicios (Anexo II)	(3.891.511.762)	(4.184.277.669)
Subtotal - Ganancia bruta por venta de bienes	680.973.732	1.454.798.827
 Gastos de comercialización (Anexo III)	 (283.195.234)	 (964.509.820)
Resultado de las ventas	397.778.498	490.289.007
 De estructura y administración (Anexo III)	 (303.326.028)	 (396.756.497)
Subtotal - Resultado antes de Resul. FyT y otros	94.452.470	93.532.510
 Resultados financieros y por tenencia (Nota 2.11)	 (614.449.782)	 3.580.025.164
RECPAM	(2.395.538.593)	(1.995.365.601)
Otros Ingresos y egresos, netos (Nota 2.12)	811.968	37.834.510
Impuesto Cooperativo (Nota 3)	(110.185.338)	(95.144.122)
Subtotal - Resultado antes de subsidios	(3.024.909.275)	1.620.882.461
 Retornos de la actividad (Nota 2.14)	 0	 0
 EXCEDENTE (DEFICIT) DEL EJERCICIO	<u>(3.024.909.275)</u>	<u>1.620.882.461</u>
 <u>Clasificación del Excedente</u>		
Rdo. Gestión Coop. con Asociados antes de Rdos Finac., Ten., RECPAM	(2.410.459.493)	36.222.898
Resultado Financiero y por Tenencia	(614.449.782)	1.584.659.563
Excedente final del período	<u>(3.024.909.275)</u>	<u>1.620.882.461</u>

Las notas y anexos a los estados contables que se acompañan, forman parte integrante de los mismos.

Presidente
Robledo, Cristian Matías

Tesorero
humba, Walter Ari

Secretario
Callo, Daniel Alberto

Se firma al sólo efecto de su identificación con nuestro informe de fecha 21/07/2025.

MARCHESE, GRANDI MESON & ASOC.

C.P.N. LUIS PABLO GUZMAN
Mat. Prof. N° 6.265
C.G.C.E. de Tuc. - U.N.T.

Sindico
Leguizamon, Joaquín Emanuel



COOPERATIVA DE PRODUCTORES AGROPECUARIOS DEL TUCUMÁN LTDA.
ESTADO DE EVOLUCIÓN DEL PATRIMONIO NETO CORRESPONDIENTE AL EJERCICIO ANUAL AL 31 DE DICIEMBRE DE 2024
Presentado en forma comparativa con las cifras correspondientes al cierre del ejercicio económico terminado el 31 de Diciembre de 2023
(Cifras expresadas en pesos corrientes - Nota 1.1)

Rubros	Aportes de los accionistas			Canancias Reservadas			Resultados no asignados	TOTAL
	Capital Cooperativo \$c	Ajustes de Capital \$c	Total \$c	Reserva Esp. Art.42 \$c	Reserva Legal \$c	Total \$c		
Saldo al 31 de Diciembre de 2022	24.540.900	2.688.127.139	2.712.668.039	351.151.806	156.977.147	508.128.953	6.547.890.695	9.768.687.687
Canancia (Perdida) del ejercicio según estado de resultados							1.620.882.461	1.620.882.461
Saldo al 31 de Diciembre de 2023	24.540.900	2.688.127.139	2.712.668.039	351.151.806	156.977.147	508.128.953	8.168.773.156	11.389.570.148
Canancia (Perdida) del ejercicio según estado de resultados							(3.024.909.275)	(3.024.909.275)
Saldo al 31 de Diciembre de 2024	24.540.900	2.688.127.139	2.712.668.039	351.151.806	156.977.147	508.128.953	5.143.863.881	8.364.660.873

Las notas y anexos a los estados contables que se acompañan, forman parte integrante de los mismos.



Presidente
Robledo, Cristian Matías



Tesorero
Chumba, Walter Ariel



Secretario
Gallo, Daniel Alberto

Se firma al sólo efecto de su identificación con nuestro informe de fecha 21/07/2025.

MARCHESE, GRANDI, MESON & ASOC.

C.P.N. LUIS PABLO GUZMAN
Mat. Prof. N° 255
C.G.C.E. de Tuc. - U.N.T.



Sindico
Leguizamón, Joaquín Emanuel



COOPERATIVA DE PRODUCTORES AGROPECUARIOS DEL TUCUMÁN LTDA.**ESTADO DE FLUJO DE EFECTIVO CORRESPONDIENTE AL EJERCICIO ANUAL AL 31 DE DICIEMBRE DE 2024**

Presentado en forma comparativa con las cifras correspondientes al cierre del ejercicio económico terminado el 31 de Diciembre de 2023

(Cifras expresadas en pesos corrientes - Nota 1.1)

	31/12/2024	31/12/2023
	\$c	\$c
<u>Variaciones del Efectivo</u>		
Efectivo al inicio del ejercicio	116.373.357	338.478.253
Efectivo al cierre del ejercicio	213.998.064	116.373.357
Aumento (Disminución) neto del efectivo	97.624.707	(222.104.896)
<u>Causas de las variación del efectivo</u>		
<u>Actividades operativas</u>		
Excedente (Deficit) del ejercicio	(3.024.909.275)	1.620.882.461
Mas (menos): Partidas que no significan utilización (generación) de efectivo		
Depreciación de bienes de uso	507.208.764	499.276.427
Resultado de tenencia bienes de cambio y por Valuación a VNR	(354.145.281)	(3.668.867.957)
Cambios netos en activos y pasivos operativos :		
Créditos por ventas	3.414.312.438	(2.226.065.250)
Otros créditos	(152.555.178)	114.882.426
Bienes de cambio	487.231.144	3.180.488.174
Deudas comerciales	(36.414.212)	(88.821.907)
Remuneraciones y cargas sociales	155.301	(46.205.531)
Deudas fiscales	83.425.504	(110.409.088)
Otras deudas	3.871.901	(51.669.754)
Flujo neto de efectivo generado (utilizado) en las actividades operativas	928.181.106	(776.509.999)
<u>Actividades de Inversión</u>		
Inversión en Plazos Fijos y fondos comunes de inversión	(778.461.094)	578.291.057
Pagos por adquisición de bienes de uso	(52.095.305)	(23.885.954)
Flujo neto de efectivo generado (utilizado) en las actividades de inversión	(830.556.399)	554.405.103
<u>Actividades de Financiación</u>		
No posee	0	0
Flujo neto de efectivo obtenido (cancelado) por las act. de financiación	0	0
AUMENTO (DISMINUCIÓN) NETO DEL EFECTIVO	97.624.707	(222.104.896)

Las notas y anexos a los estados contables que se acompañan, forman parte integrante de los mismos.

Presidente
Robledo, Cristian Matías

Tesorero
Chumba, Walter Ariel

Secretario
Gallo, Daniel Alberto

Se firma al sólo efecto de su identificación con nuestro informe de fecha 21/07/2025.

MARCHESE, GRANDI, MESON & ASOC.

C.P.N. LUIS PABLO GUZMAN
Mat. Prof. N° 6255
C.G.C.E. de Tuc. - U.N.T.

Sindico
Leguizamon, Joaquin Emanuel



COOPERATIVA DE PRODUCTORES AGROPECUARIOS DEL TUCUMAN LTDA.

NOTAS A LOS ESTADOS CONTABLES CORRESPONDIENTES AL EJERCICIO ECONÓMICO FINALIZADO EL 31 DE DICIEMBRE DE 2024 PREPARADOS CONFORME A NORMAS CONTABLES PROFESIONALES ARGENTINAS EMITIDAS POR LA F.A.C.P.C.E., PRESENTADAS EN FORMA COMPARATIVA CON LAS CIFRAS CORRESPONDIENTES AL EJERCICIO ECONÓMICO FINALIZADO EL 31 DE DICIEMBRE DE 2023

(Cifras expresadas en pesos – Nota 1.1)

NOTA 1.- NORMAS CONTABLES

Las normas contables más relevantes aplicadas por la Sociedad en los estados contables correspondientes al ejercicio que se informan fueron las siguientes:

1.2 Bases de preparación de los estados contables

1.2.1 Preparación de los estados contables

Los estados contables han sido preparados utilizando la unidad de medida en moneda homogénea, de conformidad a las Normas Contables Profesionales (NCP) de la FACPCE, en base a los siguientes parámetros:

- a) Ajuste por inflación por el período 01/01/2002 hasta el 30/09/2003 (o hasta la fecha de interrupción del ajuste), basado en la RT N° 17 y la RT N° 6 vigentes en ese período.
- b) Contexto económico de estabilidad por el período comprendido entre el 30/09/2003 hasta la sanción de la RT N° 39, modificatoria de las RT N° 17 y N°6. La RT N° 39 fue posteriormente interpretada por la Interpretación N° 8 de la FACPCE. Las citadas normas fueron aprobadas por el Colegio de Graduados en Ciencias Económicas de Tucumán, mediante Acta del HCD N° 2031 del 5 de Noviembre de 2016 y Acta N° 2065 del 19 de Agosto de 2014.

Para evaluar un contexto de inflación que amerita ajustar los estados contables para que los mismos queden expresados en moneda de poder adquisitivo de la fecha a la cual corresponden, deberán evaluarse las siguientes variables cuantitativas y cualitativas, del entorno económico del país:

- 1) Tasa acumulada de inflación en tres años, que alcance o sobrepase el 100%
 - 2) Corrección generalizada de los precios y/o de los salarios.
 - 3) Fondos en moneda argentina se invierten inmediatamente para mantener su poder adquisitivo.
 - 4) La brecha existente entre la tasa de interés por colocaciones en moneda argentina y en una moneda extranjera, es muy relevante.
 - 5) La población en general prefiere mantener su riqueza en activos no monetarios o en una moneda extranjera relativamente estable.
- c) A partir de la Interpretación N° 8 de la FACPCE, se analizó si el IPIM elaborado por el Instituto Nacional de Estadísticas y Censos (INDEC), en la modalidad aprobada por la Res. JG N° 517/16 de la FACPCE, alcanzó o sobrepasó el 100% acumulado en tres años. Como indicador clave y condición necesaria y suficiente para definir si correspondía reexpresar los estados contables.
- d) Mediante las Res. JG N° 517/16 y N° 527/17 y la Res. MD N° 913/18 ratificada por la Res. JG 536/18 de la FACPCE, se estableció que no correspondía analizar la sección 3.1. de la RT N° 17 (o 2.6. de la RT N° 41) para los ejercicios cerrados hasta el 30/09/18 y por ende no se ajustaron por inflación los Estados Contables de conformidad con la RT N° 6 de FACPCE.

Durante el primer semestre de 2018, diversos factores macroeconómicos produjeron una reversión de la tendencia inflacionaria, resultando en índices de inflación que excedieron el 100% acumulado en tres años, y en proyecciones de inflación que confirmaron dicha tendencia. Por otra parte, los indicadores cualitativos de alta inflación previstos en el punto 3.1. de la RT N° 17 mostraron evidencias coincidentes.

Por lo expuesto, atendiendo a la importancia de que todas las entidades apliquen los requerimientos del ajuste por inflación desde la misma fecha y utilizando el mismo índice de precios, la FACPCE ha dictado la Res. JG 539/18 aprobada por el Colegio de Graduados en Ciencias Económicas de Tucumán mediante Acta del HCD N° 2251 del 6 de Noviembre de 2018 indicando, entre otras cuestiones, que la Argentina debe ser considerada una economía inflacionaria en los términos de la RT N° 17 (o RT N° 41) a partir del 1° de julio de 2018.



COOPERATIVA DE PRODUCTORES AGROPECUARIOS DEL TUCUMAN LTDA.

NOTAS A LOS ESTADOS CONTABLES CORRESPONDIENTES AL EJERCICIO ECONÓMICO FINALIZADO EL 31 DE DICIEMBRE DE 2024 PREPARADOS CONFORME A NORMAS CONTABLES PROFESIONALES ARGENTINAS EMITIDAS POR LA F.A.C.P.C.E., PRESENTADAS EN FORMA COMPARATIVA CON LAS CIFRAS CORRESPONDIENTES AL EJERCICIO ECONÓMICO FINALIZADO EL 31 DE DICIEMBRE DE 2023

(Cifras expresadas en pesos – Nota 1.1)

1.2.1 Preparación de los estados contables (continuación)

En función de lo expresado en el párrafo anterior, la entidad ha aplicado a partir del ejercicio anterior la RT N° 6 de la FACPCE. Atento a que la reanudación del ajuste por inflación refleja cambios significativos en los bienes de cambio, bienes de uso, inversiones permanentes y pasivos por impuestos diferidos, patrimonio neto y resultados del ejercicio, los presentes estados contables deben interpretarse en conocimiento de esta circunstancia.

La serie de índices que se utiliza es la resultante de combinar el Índice de Precios al Consumidor Nacional (IPC) publicado por el INDEC (mes base: diciembre de 2016) con el IPIM publicado por la FACPCE, tal como lo establece la resolución JG N°517/16.

La serie completa del índice, según la definición del párrafo anterior, será elaborada y publicada mensualmente por esta Federación una vez que tome conocimiento público la variación mensual del IPC Nacional por el INDEC.

En lo relativo a la valuación y exposición de los rubros, se han efectuado de acuerdo con las pautas contenidas en las Resoluciones Técnicas Nros. 6, 16, 17, 21, 24, 8, 9 y 51 de la F.A.C.P.C.E., con los alcances y limitaciones con que fueron aprobadas por el Colegio de Graduados en Ciencias Económicas de Tucumán.

1.2.2 Estados contables comparativos

Los saldos al 31/12/2023 que se exponen en estos estados contables, se incluyen exclusivamente a efectos comparativos

1.3 Criterios de valuación

1.3.1 Caja y Bancos

Los activos monetarios y/o liquidables en pesos fueron registrados por sus valores nominales.

Los saldos en moneda extranjera han sido valuados a los tipos de cambio aplicables, vigentes al cierre del período.

1.3.2 Inversiones

Plazos fijo y Fondos Comunes de Inversión: Fueron valuados al valor del capital invertido más los intereses devengados, pendientes de cobrar al cierre.

1.3.3 Créditos por Ventas

Las mismas están valuadas a su valor nominal, debido a que la fecha del cobro sucede normalmente en el mes inmediato siguiente, por ello el efecto de los componentes financieros implícitos sobre su valor es inmaterial.

1.3.4 Otros Créditos

Los mismos se exponen a valor nominal debido a que el efecto de los componentes financieros implícitos sobre su valor es inmaterial por el tiempo que se considera en recuperar o por tratarse de créditos sin plazo determinado.

1.3.5 Bienes de Cambio

Los mismos están valuados de acuerdo con lo siguiente:



COOPERATIVA DE PRODUCTORES AGROPECUARIOS DEL TUCUMAN LTDA.

**NOTAS A LOS ESTADOS CONTABLES CORRESPONDIENTES AL EJERCICIO ECONÓMICO
FINALIZADO EL 31 DE DICIEMBRE DE 2024 PREPARADOS CONFORME A NORMAS
CONTABLES PROFESIONALES ARGENTINAS EMITIDAS POR LA F.A.C.P.C.E.,
PRESENTADAS EN FORMA COMPARATIVA CON LAS CIFRAS CORRESPONDIENTES AL
EJERCICIO ECONÓMICO FINALIZADO EL 31 DE DICIEMBRE DE 2023**

(Cifras expresadas en pesos – Nota 1.1)

1.3.5 Bienes de Cambio (continuación)

Mercadería de reventa e Insumos

Han sido valuados a su costo de reposición, que no excede su valor recuperable.

Productos industrializados

Ha sido valuada a su valor corriente de costo, determinado sobre la base del precio de adquisición expresadas en moneda de cierre, que no supera el valor neto de realización.

1.3.6 Bienes de Uso

Los mismos están valuados a su costo reexpresado (Nota 1.2), menos la correspondiente amortización acumulada.

La amortización de dichos bienes es calculada sobre la base de su vida útil restante expresada en años, por el método de la línea recta, aplicando tasas mensuales suficientes para extinguir sus valores al final de la vida útil estimada.

No existen indicios que permitan suponer que el valor residual de dichos bienes pueda superar su valor recuperable.

1.3.7 Deudas Comerciales

Las mismas se valúan a su costo amortizado debido a que el efecto de los componentes financieros implícitos sobre su valor es inmaterial dado que su cancelación se efectúa en un período que normalmente no excede los 30 días.

1.3.8 Deudas Fiscales y Deudas Sociales

Las mismas se valúan a su valor corriente determinado devengando los intereses pactados en formas de pago hasta la fecha de cierre. Las deudas de cumplimiento durante el transcurso del mes inmediato siguiente se exponen a valor nominal debido a que el efecto de los componentes financieros implícitos sobre su valor es inmaterial.

1.3.9 Otras Deudas

Las mismas se exponen a valor nominal debido a que el efecto de los componentes financieros implícitos sobre su valor de las mismas es inmaterial.

1.3.10 Reclasificación

Ciertos importes correspondientes a los estados contables al 31 de diciembre de 2023 han sido reclasificados para fines comparativos con los importes correspondientes a los estados contables al 31 de diciembre de 2024. Las reclasificaciones efectuadas no implican modificaciones del patrimonio neto al 31/12/2023, por el ejercicio económico terminado en esa fecha.



COOPERATIVA DE PRODUCTORES AGROPECUARIOS DEL TUCUMAN LTDA.

**NOTAS A LOS ESTADOS CONTABLES CORRESPONDIENTES AL EJERCICIO ECONÓMICO
FINALIZADO EL 31 DE DICIEMBRE DE 2024 PREPARADOS CONFORME A NORMAS
CONTABLES PROFESIONALES ARGENTINAS EMITIDAS POR LA F.A.C.P.C.E.,
PRESENTADAS EN FORMA COMPARATIVA CON LAS CIFRAS CORRESPONDIENTES AL
EJERCICIO ECONÓMICO FINALIZADO EL 31 DE DICIEMBRE DE 2023**

(Cifras expresadas en pesos – Nota 1.1)

NOTA 2.- COMPOSICIÓN Y/O EVOLUCIÓN DE LOS PRINCIPALES RUBROS

	31/12/2024	31/12/2023
	\$c	\$c
2.1 <u>Caja y bancos</u>		
2.1.1 En moneda de curso legal:		
Caja Tucumán	24.503	2.426
Caja Alberdi	110.390	528.044
Bancos	67.841.660	115.842.887
Subtotales	67.976.553	116.373.357
2.1.2 En moneda extranjera:		
Bancos	146.021.511	0
Subtotales	146.021.511	0
Totales	213.998.064	116.373.357
2.2 <u>Inversiones</u>		
2.2.1 En moneda de curso legal:		
Plazos Fijos	43.523.515	61.433.208
Fondos Comunes de Inversión	456.634.725	0
Subtotales	500.158.240	61.433.208
2.2.2 En moneda extranjera:		
Fondos Comunes de Inversión	339.736.062	0
Subtotales	339.736.062	0
Totales	839.894.302	61.433.208
2.3 <u>Créditos por ventas</u>		
2.3.1 En moneda de curso legal:		
Comunes	331.500	0
En Gestión Judicial	3.415.516	7.437.752
Subtotales	3.747.016	7.437.752
2.3.2 En moneda extranjera:		
Comunes	619.113.284	3.955.446.988
En Gestión Judicial	105.440.601	179.728.599
Subtotales	724.553.885	4.135.175.587
Totales	728.300.901	4.142.613.339



COOPERATIVA DE PRODUCTORES AGROPECUARIOS DEL TUCUMAN LTDA.

**NOTAS A LOS ESTADOS CONTABLES CORRESPONDIENTES AL EJERCICIO ECONÓMICO
FINALIZADO EL 31 DE DICIEMBRE DE 2024 PREPARADOS CONFORME A NORMAS
CONTABLES PROFESIONALES ARGENTINAS EMITIDAS POR LA F.A.C.P.C.E.,
PRESENTADAS EN FORMA COMPARATIVA CON LAS CIFRAS CORRESPONDIENTES AL
EJERCICIO ECONÓMICO FINALIZADO EL 31 DE DICIEMBRE DE 2023**

(Cifras expresadas en pesos – Nota 1.1)

NOTA 2.- COMPOSICIÓN Y/O EVOLUCIÓN DE LOS PRINCIPALES RUBROS (continuación)

	31/12/2024	31/12/2023
	\$c	\$c
2.4 Otros créditos		
2.4.1 Corrientes		
2.4.1.1 En Moneda de Curso Legal		
Créditos imp. - Impuesto al valor agregado credito fiscal	1.765.127	6.938.472
Créditos imp. - Impuesto al débito y crédito bancario	9.796.585	0
Créditos imp. - Impuesto a los ingresos brutos	5.829.368	15.310.625
Créditos imp. - Impuesto a los ingresos brutos ret.	1.283.225	1.779.821
Deudores Soc. Suscripción Cuota Cap.	0	628.627
Unión Tabacaleros de Tucumán	36.613	79.730
Cámara de Productores Tabacaleros	29.300	63.805
Asociación de Tabacaleros Tucumán	24.000	52.263
IVA Crédito Fiscal a Recuperar	56.027.437	122.007.379
IVA Crédito Fiscal por Reintegros solicitados	6.345.258	13.817.664
Anticipos Fondos Fondo Cooperativo	29.713.246	0
AFIP IVA Saldo a favor del Contribuyente	297.037.656	136.900.075
Retenciones y Percepciones de Ganancias	1.319.131	0
Ant. Imp. a las Ganancias Exportación	7.814.170	0
Anticipo a productores	222.235.715	188.837.194
Otros créditos	0	285.998
Totales	639.256.831	486.701.653
2.5 Bienes de cambio		
2.5.1 Corrientes		
Productos agropecuarios:		
Tabaco en Hoja	0	4.503.981
Tabaco Burley Terminado y Procesado	2.331.892.800	2.409.148.637
Palo, Tallo, Scrap	16.426.800	52.750.088
Insumos	40.000.710	55.003.467
Totales	2.388.320.310	2.521.406.173
2.6 Deudas comerciales		
2.6.1 Corrientes		
2.6.1.1 En moneda de curso legal		
Comunes	1.313.547	7.699.362
Deuda compra Tabaco	2.167.444	18.698.768
Valores Pendientes Debito	13.887.441	27.384.515
Totales	17.368.432	53.782.643



COOPERATIVA DE PRODUCTORES AGROPECUARIOS DEL TUCUMAN LTDA.

**NOTAS A LOS ESTADOS CONTABLES CORRESPONDIENTES AL EJERCICIO ECONÓMICO
FINALIZADO EL 31 DE DICIEMBRE DE 2024 PREPARADOS CONFORME A NORMAS
CONTABLES PROFESIONALES ARGENTINAS EMITIDAS POR LA F.A.C.P.C.E.,
PRESENTADAS EN FORMA COMPARATIVA CON LAS CIFRAS CORRESPONDIENTES AL
EJERCICIO ECONÓMICO FINALIZADO EL 31 DE DICIEMBRE DE 2023**

(Cifras expresadas en pesos – Nota 1.1)

NOTA 2.- COMPOSICIÓN Y/O EVOLUCIÓN DE LOS PRINCIPALES RUBROS (continuación)

	31/12/2024	31/12/2023
	\$c	\$c
2.7 Deudas sociales		
2.7.1 Corrientes		
Remuneraciones	28.418.961	27.518.951
AFIP - SUSS a pagar	10.874.545	10.457.754
AGEC a pagar	584.490	1.272.807
FAECY a pagar	573.133	1.248.075
Obra Social a pagar	2.348.608	2.251.976
Seguro de Vida a pagar	7.046	9.135
ART a pagar	2.364.543	2.257.327
Totales	45.171.326	45.016.025
 2.8 Deudas fiscales		
2.8.1 Corrientes		
Impuestos- AFIP a pagar Fondo Coop.	110.167.094	53.094.947
Ret. Imp. Ingr. Brutos a Pagar	3.241.877	4.751.746
Retenciones Imp. Salud Pública a pagar	49.680.920	40.715.810
EEAAOC a pagar	16.153.287	1.440.402
Ret. Canon Riego a pagar	14.968.436	12.261.867
Ret. Imp. A las Ganancias a pagar	152.396	746.320
Impuesto a la Salud Pública a pagar	767.519	735.941
DGR Planes de Pago	178.218	1.123.018
AFIP - Plan Facilidad de Pagos - Corriente	15.298.016	4.802.311
IVA Saldo a Pagar	15.276.507	0
AFIP - Retenciones SIRE SUSS a pagar	25.320	905.731
Subtotales	225.909.590	120.578.093
2.8.2 No Corrientes		
AFIP - Plan Facilidad de Pagos	13.966.810	35.216.943
DGR Planes de Pago	0	655.860
Subtotales	13.966.810	35.872.803
Totales	239.876.400	156.450.896



COOPERATIVA DE PRODUCTORES AGROPECUARIOS DEL TUCUMAN LTDA.

**NOTAS A LOS ESTADOS CONTABLES CORRESPONDIENTES AL EJERCICIO ECONÓMICO
FINALIZADO EL 31 DE DICIEMBRE DE 2024 PREPARADOS CONFORME A NORMAS
CONTABLES PROFESIONALES ARGENTINAS EMITIDAS POR LA F.A.C.P.C.E.,
PRESENTADAS EN FORMA COMPARATIVA CON LAS CIFRAS CORRESPONDIENTES AL
EJERCICIO ECONÓMICO FINALIZADO EL 31 DE DICIEMBRE DE 2023**

(Cifras expresadas en pesos – Nota 1.1)

NOTA 2.- COMPOSICIÓN Y/O EVOLUCIÓN DE LOS PRINCIPALES RUBROS (continuación)

	31/12/2024	31/12/2023
	\$c	\$c
2.9 <u>Otras deudas</u>		
2.9.1 Corrientes		
2.9.1.1.Sin garantías reales:		
2.9.1.1 En moneda de curso legal		
Fondos a rendir Programa Desarrollo	91.596	199.463
Actividad Fondo para promoción y capacitación	3.756.370	8.180.008
Cooperativa Fondo Acción Asistencial o para estímulo al	3.756.635	8.180.585
personal Fondo Fertilizantes a rendir	2.918.952	6.356.416
Gastos rendidos no pagados	2.927.838	1.524.345
Cuotas pendientes de Suscripción	14.861.326	0
Totales	28.312.717	24.440.817
2.10 <u>Ventas</u>		
Venta Mercado Externo	4.473.255.655	5.532.840.475
Venta Mercado Interno	3.020.600	61.286.130
Ventas de Insumos	39.823.417	0
Servicios a Agrícolas a Productores	56.385.822	44.949.890
Totales	4.572.485.494	5.639.076.495
2.11 <u>Resultados financieros y por tenencia</u>		
Generados por activos:		
Diferencias de cambio positivas	354.145.281	3.668.867.957
Intereses Ganados	236.809.759	354.732.045
Generados por pasivos		
Intereses por Financiación y fiscales	(26.651.137)	(46.750.552)
Diferencias de cambio negativa	(1.627.449)	(582.735)
Resultado de tenencia Bienes de Cambio	(1.177.126.236)	(396.241.551)
Totales Resultados Financieros y por Tenencia antes de		
RECPAM	(614.449.782)	3.580.025.164
RECPAM	(2.395.538.593)	(1.995.365.601)
Totales Resultados Financieros y por Tenencia y		
RECPAM	(3.009.988.375)	1.584.659.563
2.12 <u>Otros ingresos y egresos, netos</u>		
Comisiones Gastos Administrativos	37.949.748	37.834.510
Recupero de gastos	3.067.869	0
Retribuciones al consejo	(40.205.649)	0
Totales	811.968	37.834.510



COOPERATIVA DE PRODUCTORES AGROPECUARIOS DEL TUCUMAN LTDA.

**NOTAS A LOS ESTADOS CONTABLES CORRESPONDIENTES AL EJERCICIO ECONÓMICO
FINALIZADO EL 31 DE DICIEMBRE DE 2024 PREPARADOS CONFORME A NORMAS
CONTABLES PROFESIONALES ARGENTINAS EMITIDAS POR LA F.A.C.P.C.E.,
PRESENTADAS EN FORMA COMPARATIVA CON LAS CIFRAS CORRESPONDIENTES AL
EJERCICIO ECONÓMICO FINALIZADO EL 31 DE DICIEMBRE DE 2023**

(Cifras expresadas en pesos – Nota 1.1)

NOTA 3.- IMPUESTO COOPERATIVO

El Fondo para Educación y Promoción Cooperativa, creado con la Ley N° 23.427 se determina de la siguiente manera.

Base Imponible

Activo Computable	5.715.933.694
Pasivo Computable	217.405.358
Base imponible	5.498.528.336
Alicuota	2%
Impuesto Cooperativo	110.185.338

NOTA 4.- LA COOPERATIVA COMO UNIDAD EJECUTORA

Durante ejercicios anteriores la Cooperativa fue designada órgano ejecutor de los siguientes programas:

- “Programa de apoyo a los emprendimientos Agroindustriales - Comercialización Cooperativa 2020” por \$ 120.155.387. Se recibió la suma de \$ 52.702.341 en el ejercicio 2020, mientras que en el ejercicio 2021 se recibió \$ 67.453.046. No se recibieron fondos en el ejercicio cerrado al 31 de diciembre de 2022.
- “Programa de apoyo a los emprendimientos Agroindustriales – Procesamiento fabril 2021” por \$ 130.470.471. Se recibió la suma de \$ 69.799.941 en el ejercicio 2021, quedando pendiente de recibir la diferencia de \$ 60.670.530 a la fecha de cierre de los presentes Estados Contables.
- “Programa de Desarrollo de la Actividad Tabacalera - Fondos Fertilizantes 2020”. Según resolución N° 102-2020 por \$107.396.892 obteniendo una ampliación según resolución N° 40-2021 del programa en 2021 por \$ 9.978.435 lo que hace un total de \$ 117.375.328. De lo cual, se cumplió y rindió \$ 112.485.188 en el ejercicio 2020 y \$ 1.971.187 en el ejercicio 2021. Quedando un importe pendiente de rendir de \$ 2.918.952.

NOTA 5.- ASUNTO ESTADOS CONTABLES 2015, 2016, 2017, 2018, 2019, 2020 y 2021.

En Asamblea General Ordinaria de fecha 2 de diciembre de 2023, en el orden del día N° 7 se puso a consideración y se dio tratamiento a la Memoria, Balances general, Cuadros de Resultados, Estado de flujo de efectivo, Cuadros y Anexos, Informes del Auditor e Informe de Sindico, por los ejercicios cerrados al 31/12/2015, 31/12/2016, 31/12/2017, 31/12/2018, 31/12/2019, 31/12/2020 y 31/12/2021, se propuso aprobar esos balances, la moción fue aprobada por mayoría absoluta de los presentes.



COOPERATIVA DE PRODUCTORES AGROPECUARIOS DEL TUCUMAN LTDA.

**NOTAS A LOS ESTADOS CONTABLES CORRESPONDIENTES AL EJERCICIO ECONÓMICO
FINALIZADO EL 31 DE DICIEMBRE DE 2024 PREPARADOS CONFORME A NORMAS
CONTABLES PROFESIONALES ARGENTINAS EMITIDAS POR LA F.A.C.P.C.E.,
PRESENTADAS EN FORMA COMPARATIVA CON LAS CIFRAS CORRESPONDIENTES AL
EJERCICIO ECONÓMICO FINALIZADO EL 31 DE DICIEMBRE DE 2023**

(Cifras expresadas en pesos – Nota 1.1)

NOTA 6.- SIMPLIFICACIONES UTILIZADAS

-Opción para exponer la variación de efectivo y equivalentes (E y EE) en el EFE: la variación del E y EE correspondiente a los RFyT (incluyendo el RECPAM) generados por los propios componentes del E y EE, puede exponerse:

(a) En la sección «Causas de la variación» luego de las actividades operativas, de inversión y de financiación y en un renglón separado e independiente de ellas, bajo el título «Resultados financieros y por tenencia generados por el efectivo y sus equivalentes» cuando el ente haya optado por presentar las actividades operativas por el método indirecto, el mismo importe deberá incluirse como un ajuste específico al resultado ordinario del ejercicio para poder arribar al flujo neto de efectivo generado por o utilizado en las actividades operativas; o

-Opción para exponer la variación de efectivo y equivalentes (E y EE) en el EFE:

(b) En la sección «Causas de la variación» integrando las actividades operativas.

Bajo esta alternativa, cuando el EFE no permita identificar específicamente el importe de la variación correspondiente a los RFyT (incluyendo el RECPAM) generados por los propios componentes del E y EE (esto ocurrirá normalmente cuando los entes presenten los flujos de efectivo de las actividades operativas por el método indirecto y la mencionada variación se mantenga dentro del resultado del ejercicio), en la información complementaria deberá incluirse dicho importe y el criterio de presentación seguido. Los entes pequeños comprendidos en el Anexo A de las Resoluciones Técnicas N° 17 y 18 pueden limitarse a exponer el criterio utilizado en la presentación de los RFyT generados por los componentes del E y EE, sin identificar el mencionado importe. (Res. JG 539/18 Punto 3.7)

-Opción de calcular en RECPAM y Resultados financieros en una sola línea: Se podrán determinar y presentar los resultados financieros y por tenencia (incluido el RECPAM) en una sola línea. (RT 6, Res. JG 539/18 punto 4.b).-



COOPERATIVA DE PRODUCTORES AGROPECUARIOS DEL TUCUMAN LTDA.

**NOTAS A LOS ESTADOS CONTABLES CORRESPONDIENTES AL EJERCICIO ECONÓMICO
FINALIZADO EL 31 DE DICIEMBRE DE 2024 PREPARADOS CONFORME A NORMAS
CONTABLES PROFESIONALES ARGENTINAS EMITIDAS POR LA F.A.C.P.C.E.,
PRESENTADAS EN FORMA COMPARATIVA CON LAS CIFRAS CORRESPONDIENTES AL
EJERCICIO ECONÓMICO FINALIZADO EL 31 DE DICIEMBRE DE 2023**

(Cifras expresadas en pesos – Nota 1.1)

**NOTA 7.- HECHOS POSTERIORES E IMPACTO DE INFLACIÓN Y DEVALUACION PARA EL
EJERCICIO CERRADO AL 31 DE DICIEMBRE DE 2024**

El ejercicio finalizado al 31 de diciembre del 2024, tuvo una inflación acumulada en el orden del 117,76%, y una devaluación del tipo de cambio oficial pesos/dólares del 27,03%. Razón por la cual en términos nominales el resultado positivo de \$ 1.264.472.683, se transforma en una pérdida de (\$ 3.024.909.276), cifra expuesta en el Estado de Resultados ajustado por inflación. Este consejo de administración destaca como hecho relevante posterior a cierre de ejercicio, que se está realizando un procesamiento muy importante, y que la “mercadería procesada” al 17 de julio del 2025, asciende a un valor aproximado de (pesos) \$ 5.840.526.560.

Las notas y anexos a los estados contables que se acompañan, forman parte integrante de los mismos.



Presidente

Robledo, Cristian Matías



Tesorero

Chumba, Walter Ariel



Secretario

Gallo, Daniel Alberto

Se firma al sólo efecto de su identificación con nuestro informe de fecha 21/07/2025.

MARCHESE, GRANDI, MESON & ASOC.

(Socio)

C.P.N. LUIS PABLO GUZMAN

Matr. Prof. N° 6255

C.G.C.E. de Tuc. U.N.T.




COOPERATIVA DE PRODUCTORES AGROPECUARIOS DEL TUCUMÁN LTDA.
ESTADOS CONTABLES CORRESPONDIENTES AL EJERCICIO 31 DE DICIEMBRE DE 2024
Presentado en forma comparativa con las cifras correspondientes al cierre del ejercicio económico al 31 de Diciembre de 2023
(Cifras expresadas en pesos - Nota 1.1)


ANEXO "I"


BIENES DE USO

Concepto	Valores sin depreciación			Depreciaciones			Valor Residual Neto al 31/12/2024	Valor Residual Neto al 31/12/2023
	Al inicio del Ejercicio	Incorporaciones	Al cierre del Ejercicio	Acumulado inicio del Ejercicio	Del Ejercicio	Acumulado cierre del Ejercicio		
	\$c	\$c	\$c	\$c	\$c	\$c	\$c	\$c
Terrenos	15.911.358	0	15.911.358	0	0	0	15.911.358	15.911.350
Edificio	653.570.354	0	653.570.354	270.994.388	13.071.407	284.065.795	369.504.559	382.575.973
Instalaciones	1.700.517.010	414.532	1.700.931.542	545.759.728	165.371.481	711.131.209	989.800.333	1.154.757.284
Muebles y Útiles	38.947.083	28.869	38.975.952	34.161.394	30.978	34.192.372	4.783.580	4.785.695
Maquinarias y Equipos	2.229.217.110	51.651.904	2.280.869.014	1.693.069.187	158.021.186	1.851.090.373	429.778.641	536.147.911
Planta Silos	151.237.442	0	151.237.442	129.420.475	5.133.404	134.553.879	16.683.563	21.816.982
Equipos de Computación y Comunicación	14.776.536	0	14.776.536	14.776.536	0	14.776.536	0	0
Mejoras sobre Inmuebles	332.348.902	0	332.348.902	81.191.544	8.657.142	89.848.686	242.500.216	251.157.360
Rodados	51.242.155	0	51.242.155	34.132.934	2.138.653	36.271.587	14.970.568	17.109.220
Planta Procesadora	925.213.318	0	925.213.318	718.723.415	51.759.815	770.483.230	154.730.088	206.489.904
Pozo de Agua	28.086.483	0	28.086.483	14.604.971	1.123.459	15.728.430	12.358.053	13.481.502
Software	11.102.694	0	11.102.694	11.102.694	0	11.102.694	0	0
Centro de Estufado	2.443.067.436	0	2.443.067.436	781.781.579	97.722.697	879.504.276	1.563.563.160	1.661.285.853
Obras	83.570.847	0	83.570.847	8.357.085	4.178.542	12.535.627	71.035.220	75.213.762
TOTALES AL 31/12/2024 \$c	8.678.808.728	52.095.305	8.730.904.033	4.338.075.930	507.208.764	4.845.284.694	3.885.619.339	4.340.732.798
TOTALES AL 31/12/2023 \$c	8.654.922.759	23.885.969	8.678.808.728	3.838.799.503	499.276.427	4.338.075.930		

Las notas y anexos a los estados contables que se acompañan, forman parte integrante de los mismos.


Presidente
Robledo, Cristian Matías


Tesorero
Chumba, Walter Ariel


Secretario
Gallo, Daniel Alberto

Se firma al sólo efecto de su identificación con nuestro informe de fecha 21/07/2025.

MARCHESI, GRANITE, MESON & ASOC.
C.P.N. LUIS PABLO GRIZMAN
Mat. Prof. N° 6.235
C.G.C.E. de Tuc. - U.N.T.

Sindico
Leguizamón, Joaquín Emanuel



COOPERATIVA DE PRODUCTORES AGROPECUARIOS DEL TUCUMAN LTDA.

ESTADOS CONTABLES CORRESPONDIENTES AL EJERCICIO ANUAL TERMINADO 31 DE DICIEMBRE DE 2024

Presentado en forma comparativa con las cifras correspondientes al cierre del ejercicio económico terminado el 31 de Diciembre de 2023

(Cifras expresadas en pesos corrientes - Nota 1.1)

ANEXO "II"

COSTO DE VENTA DE BIENES Y SERVICIOS

	Total 31/12/2024 \$c	Total 31/12/2023 \$c
Existencia inicial Bienes de Cambio (Notas 2.5)	2.521.406.173	2.033.026.390
Más: Compras	3.741.149.732	3.688.517.108
Más: Gastos de Producción (Anexo III)	1.194.402.404	1.380.381.895
Resultado por tenencia de bienes de cambio y otros	(1.177.126.236)	(396.241.551)
Subtotales	6.279.832.072	6.705.683.842
Existencia Final Bienes de Cambio (Notas 2.5)	2.388.320.310	2.521.406.173
Costo de ventas \$c	3.891.511.762	4.184.277.669

Las notas y anexos a los estados contables que se acompañan, forman parte integrante de los mismos.

Presidente
Robledo, Cristian Matías

Tesorero
Chumba, Walter Ariel

Secretario
Gallo, Daniel Alberto

Se firma al sólo efecto de su identificación con nuestro informe de fecha 21/07/2025.

Sindico
Leguizamón, Joaquín Emanuel

MARCHESE, GRANDI, MESON & ASOC.

C.P.N. LUIS PABLO GUZMAN
Mat. Prof. N° 6.235
C.G.C.E. de Tuc. - U.N.T.



COOPERATIVA DE PRODUCTORES AGROPECUARIOS DEL TUCUMAN LTDA.

ESTADOS CONTABLES CORRESPONDIENTES AL EJERCICIO 31 DE DICIEMBRE DE 2024

Presentado en forma comparativa con las cifras correspondientes al cierre del ejercicio económico al 31 de Diciembre de 2023

(Cifras expresadas en pesos corrientes - Nota 1.1)

ANEXO "III"

INFORMACIÓN REQUERIDA POR EL ART. 64 INC. b) DE LA LEY 19.550

Rubros	Total 31.12.2024	Gastos de producción de actividad agropecuaria	Gastos de Comercialización	Gastos de Administración	Total 31.12.2023
	\$c	\$c	\$c	\$c	\$c
Depreciaciones bienes de uso	507.208.764	507.208.764	0	0	499.276.411
Sueldos y cargas sociales	562.238.093	337.342.856	67.468.571	157.426.666	695.680.090
Alquileres	2.133.658	0	0	2.133.658	3.911.952
Expensas	1.546.927	0	0	1.546.927	1.770.161
Derechos de Exportación	129.840.522	0	129.840.522	0	756.597.301
Impuestos, tasas y contribuciones	22.715.740	5.482.165	7.505.429	9.728.146	27.257.007
Materiales e insumos diversos	38.740.154	38.740.154	0	0	69.577.184
Mantenimientos y reparaciones	67.310.499	67.310.499	0	0	131.747.809
Gastos de movilidad y viáticos	13.577.404	0	0	13.577.404	9.149.702
Gastos Generales	70.701.703	32.557.657	0	38.144.046	42.818.152
Luz y telefono	94.982.828	92.812.475	0	2.170.353	97.190.858
Gastos de administración	6.657.402	0	0	6.657.402	9.633.911
Honorarios	53.979.388	0	0	53.979.388	72.682.189
Flete	5.285.432	0	5.285.432	0	5.695.494
Servicios contratados	83.019.401	83.019.401	0	0	93.990.558
Gastos movimientos de fertilizantes	0	0	0	0	0
Combustibles y lubricantes	29.122.086	29.122.086	0	0	47.907.386
Gastos y comisiones bancarias	10.384.535	0	0	10.384.535	8.920.343
Seguros	6.155.490	441.823	0	5.713.667	8.441.119
Gastos de procesamiento	0	0	0	0	1.412.180
Gastos acopio	364.524	364.524	0	0	2.579.528
Gastos judiciales	1.174.419	0	0	1.174.419	24.845.528
Gastos de representación	689.417	0	0	689.417	18.030.005
Gastos comercialización tabaco	31.941.153	0	31.941.153	0	85.582.059
Gastos de Exportación Planta	41.154.127	0	41.154.127	0	26.951.285
TOTALES AL 31/12/2024 \$c	1.780.923.666	1.194.402.404	283.195.234	303.326.028	
TOTALES AL 31/12/2023 \$c	2.741.648.212	1.380.381.895	964.509.820	396.756.497	2.741.648.212

Las notas y anexos a los estados contables que se acompañan, forman parte integrante de los mismos.



Presidente
Robledo, Cristian Matías



Tesorero
Chumba, Walter Ariel



Secretario
Gallo, Daniel Alberto

Se firma al sólo efecto de su identificación con nuestro informe de fecha 21/07/2025.

MARCHESE, GRANDI, MESON & ASOC.

C.P.N. LUIS PARLO GUZMAN
Mat. Prof. N° 6.255
C.G.C.E. de Tuc. - U.N.T.



Síndico
Leguizamon, Joaquin Emanuel




COOPERATIVA DE PRODUCTORES AGROPECUARIOS DEL TUCUMAN LTDA.
ESTADOS CONTABLES CORRESPONDIENTES AL EJERCICIO 31 DE DICIEMBRE DE 2024
Presentado en forma comparativa con las cifras correspondientes al cierre del ejercicio económico al 31 de Diciembre de 2023
(Cifras expresadas en pesos corrientes - Nota 1.1)

ANEXO "IV"


RESULTADOS ATRIBUIBLES A ASOCIADOS Y NO ASOCIADOS

Rubros	Gestión Cooperativa		Ajenos a la Gestión Cooperativa	Total 31.12.2024	Total 31.12.2023
	Con Asociados	Con No Asociados			
	\$c	\$c	\$c	\$c	\$c
Ingresos por Ventas y Servicios (Nota 2.10)	4.572.485.494	0	0	4.572.485.494	5.639.076.496
Costo de Ventas (s/ Anexo II CMV)	(3.891.511.762)	0	0	(3.891.511.762)	(4.184.277.669)
Resultado Bruto	680.973.732	0	0	680.973.732	1.454.798.827
Gastos de comercialización (Anexo III)	(283.195.234)	0	0	(283.195.234)	(964.509.820)
Resultado de las ventas	397.778.498	0	0	397.778.498	490.289.007
Gastos de estructura y administración (Anexo III)	(303.326.028)	0	0	(303.326.028)	(396.756.497)
Subtotal - Resultado antes de Resul. FyT y otros	94.452.470	0	0	94.452.470	93.532.510
Otros Ingresos y egresos, netos (Nota 2.12)	811.968	0	0	811.968	37.834.510
Impuesto Cooperativo (Nota 3)	(110.185.338)	0	0	(110.185.338)	(95.144.122)
Resultados financieros y por tenencia (Nota 2.11)	(614.449.782)	0	0	(614.449.782)	3.580.025.164
RECPAM	(2.395.538.593)	0	0	(2.395.538.593)	(1.995.365.601)
EXCEDENTE (DEFICIT) DEL EJERCICIO	(3.024.909.275)	0	0	(3.024.909.275)	1.620.882.461


Las notas y anexos a los estados contables que se acompañan, forman parte integrante de los mismos.



Presidente
Robledo, Cristian Matías




Tesorero
Chumba, Walter Ariel




Secretario
Gallo, Daniel Alberto

Se firma al sólo efecto de su identificación con nuestro informe de fecha 21/07/2025.



MARCHESE, GRANDI, MESON & ASOC.

C.P.N. LUIS PABLO GUZMAN
Mat. Prof. N° 6255
C.G.C.E. de Tuc. - U.N.T.



Síndico
Leguizamon, Joaquin Emanuel



COOPERATIVA DE PRODUCTORES AGROPECUARIOS DEL TUCUMAN LTDA.
ESTADOS CONTABLES CORRESPONDIENTES AL EJERCICIO 31 DE DICIEMBRE DE 2024
Presentado en forma comparativa con las cifras correspondientes al cierre del ejercicio económico al 31 de Diciembre de 2023
(Cifras expresadas en pesos corrientes - Nota 1.1)

ANEXO "V"

FONDO DE ACCIÓN ASISTENCIAL O PARA ESTIMULO AL PERSONAL

	31/12/2024	31/12/2023
	\$c	\$c
Saldo al inicio del ejercicio (Nota 2.9)	8.180.585	8.180.585
Desafectación de reserva en exeso	0	0
Importe aplicado en el ejercicio	0	0
Ajuste por remediación	(4.423.950)	0
Saldos ajustados por inflación (Nota 2.9)	<u>3.756.635</u>	<u>8.180.585</u>

Las notas y anexos a los estados contables que se acompañan, forman parte integrante de los mismos.



Presidente
Robledo, Cristian Matías



Tesorero
Chumba, Walter Ariel



Secretario
Gallo, Daniel Alberto

Se firma al sólo efecto de su identificación con nuestro informe de fecha 21/07/2025.



Síndico
Leguizamon, Joaquin Emanuel

MARCHESE, GRANDI MESON & ASOC.

C.P.N. LUIS PABLO GUZMAN
Mat. Prof. N° 6.255
C.G.C.E. de Tuc. A.U.N.T.



COOPERATIVA DE PRODUCTORES AGROPECUARIOS DEL TUCUMAN LTDA.
ESTADOS CONTABLES CORRESPONDIENTES AL EJERCICIO 31 DE DICIEMBRE DE 2024
Presentado en forma comparativa con las cifras correspondientes al cierre del ejercicio económico al
31 de Diciembre de 2023

(Cifras expresadas en pesos corrientes - Nota 1.1)

ANEXO "VI"

FONDO PARA LA EDUCACIÓN Y CAPACITACIÓN COOPERATIVA

	31/12/2024	31/12/2023
	\$c	\$c
Saldo al inicio del ejercicio (Nota 2.9)	8.180.008	8.180.008
Desafectación de reserva en exeso	0	0
Importe aplicado en el ejercicio	0	0
Ajuste por remediación	(4.423.638)	0
Saldos ajustados por inflación (Nota 2.9)	<u>3.756.370</u>	<u>8.180.008</u>

Las notas y anexos a los estados contables que se acompañan, forman parte integrante de los mismos.

Presidente
Robledo, Cristian Matías

Tesorero
Chumba, Walter Ariel

Secretario
Gallo, Daniel Alberto

Se firma al sólo efecto de su identificación con nuestro informe de fecha 21/07/2025.

Síndico
Leguizamon, Joaquin Emanuel

MARCHESE, GRANDI, MESON & ASOC.

C.P.N. LUIS PABLO GUZMAN
Mat. Prof. N° 6.235
C.G.C.E. de Tuc. - U.N.T.



COOPERATIVA DE PRODUCTORES AGROPECUARIOS DEL TUCUMAN LTDA.
ESTADOS CONTABLES CORRESPONDIENTES AL EJERCICIO 31 DE DICIEMBRE DE 2024
Presentado en forma comparativa con las cifras correspondientes al cierre del ejercicio económico al 31 de Diciembre de 2023
(Cifras expresadas en pesos corrientes - Nota 1.1)

ANEXO "VII"

MONEDA EXTRANJERA

	Clase y monto de la moneda extranjera		Cambio Vigente pesos	Monto en moneda local pesos 31/12/2024	Monto en moneda local pesos 31/12/2023
Rubros					
ACTIVO					
ACTIVO CORRIENTE					
Créditos por Ventas					
Deudores por Ventas	US\$	601.665	1.029,00	619.113.284	3.955.446.988
Deudores por Ventas en Gestión Judicial	US\$	102.469	1.029,00	105.440.601	179.728.599
Total de Activo Corriente y del Activo				724.553.885	3.955.446.988
PASIVO					
PASIVO CORRIENTES					
Deudas Bancarias y Financieras					
Prestamos exterior	US\$	0	0	0	0
Total del Pasivo Corriente y del Pasivo				0	0

Las notas y anexos a los estados contables que se acompañan, forman parte integrante de los mismos.

Presidente
Robledo, Cristian Matías

Tesorero
Chumba, Walter Ariel

Secretario
Gallo, Daniel Alberto

Se firma al sólo efecto de su identificación con nuestro informe de fecha 21/07/2025.

Síndico
Leguizamón, Joaquín Emanuel

MARCHESE, GRANDI, MESON & A SOC.

C.P.N. LUIS PABLO GUZMAN
Mat. Prof. N° 6.255
C.G.C.E. de Tuc. - U.N.T.





Legalización Nro. 0001-00169369

El Colegio de Graduados en Ciencias Económicas de Tucumán legaliza la actuación profesional adjunta referida al Informe de certificación perteneciente al balance con fecha 31/12/2024 de COOP. PROD. AGROP. DEL TUCUMAN LTDA., Cuit 33708194609 y declara que consta en sus registros que el profesional GUZMAN, Luis Pablo se encuentra inscripto bajo la matrícula de Contador Público Nro. 6255.

La presente tiene el alcance indicado en la Resolución reglamentaria del CGCET y no implica la emisión de un juicio técnico sobre la tarea profesional realizada por el matriculado, emitida bajo el alcance de la Resolución antes referida, sin control de firma ológrafa o digital.

San Miguel de Tucumán
22 de JULIO de 2025

Cargos Administrativos
\$725200

Firma del Profesional

Cra. Romina Toro
Encargada Dpto Técnico Legal

Cr. Federico Villafañe
Gerente General